

LOGO  
GIRL  
MWB



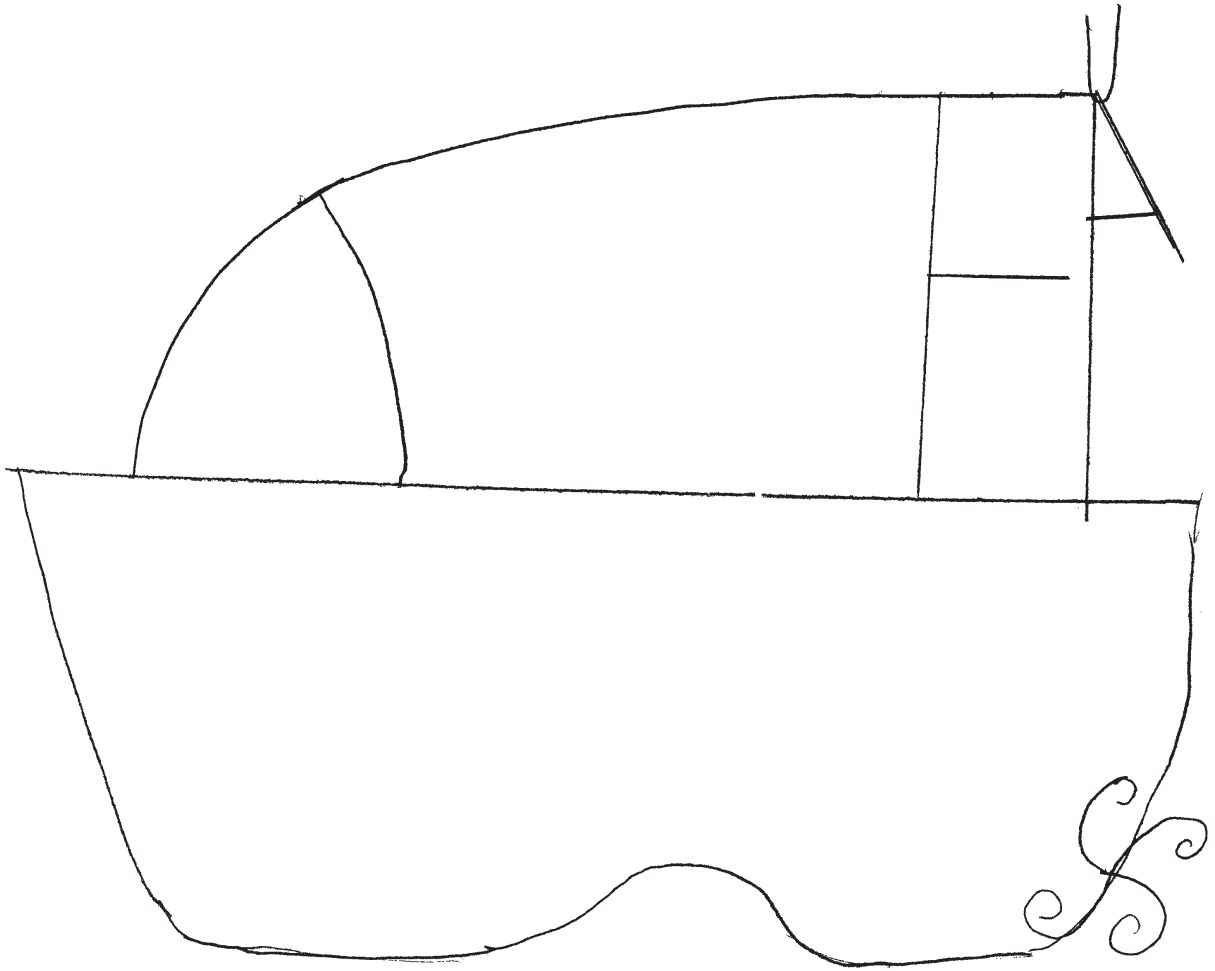
|            |                         |
|------------|-------------------------|
| Amitié     | Amélie Rozand           |
| Bateaux    | Benoît Chapelon         |
| Courage    | Clara Inard             |
| Dynamo     | Dylan Millet            |
| Etang      | Ethan Hugonnot          |
| Flammes    | Alexis Lothon           |
| Griffon    | Juliette Stoos          |
| Héroïque   | Chloé Leroy             |
| Igloo      | Erwan Piacentini        |
| Juxtaposer | Grégory Bonsignore-Piat |
| Koala      | Matthys Sebie           |
| Lapin      | Lilou Barnarie          |
| Miel       | Eloïse Mure-Ravaud      |
| Notice     | Rudy Da Costa           |
| Océan      | Océane Mattéoda         |
| Parole     | Léa Ageron              |
| Questions  | Rémi Bergé              |
| Rouge      | Bilal Boubaaya          |
| Sabre      | Simon Cotte-Gaudin      |
| Tension    | Mathis Berardi          |
| Utile      | Suzon Allier            |
| Valse      | Eva Carpentier          |
| Whisky     | Anna Marcellin          |
| Xérès      | Mefyn Goble             |
| Yahourt    | Ylan De Zweemer         |
| Zèbre      | Lucas Arod              |



---

A comme Amitié.

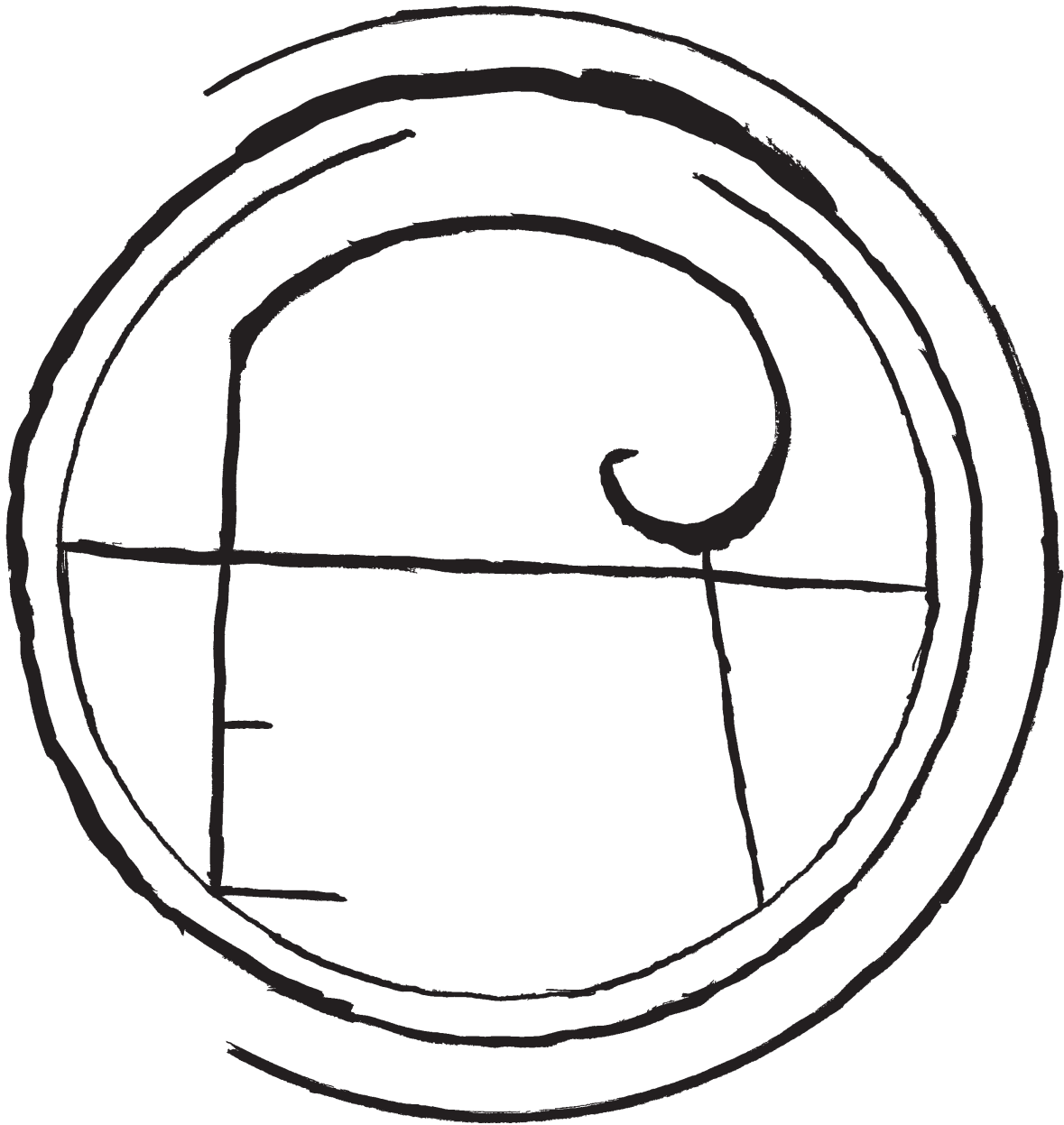
Pour mon logogramme, j'ai pensé à mes amis car c'est important, je peux compter sur eux, l'amitié c'est un lien fort. Toutes les lettres se tiennent comme les amis qui se tiennent la main.



---

B comme Bateaux.

Ce logogramme représente le mot Bateaux. A l'envers ce dessin représente un sous-marin.



---

C comme Courage.


Pour mon logogramme je me suis inspirée du mot "Courage" car pour moi le courage est une force.



---

D comme Dynamo

Un homme sort d'une grotte en tenant une lampe de poche à dynamo (la lettre O).

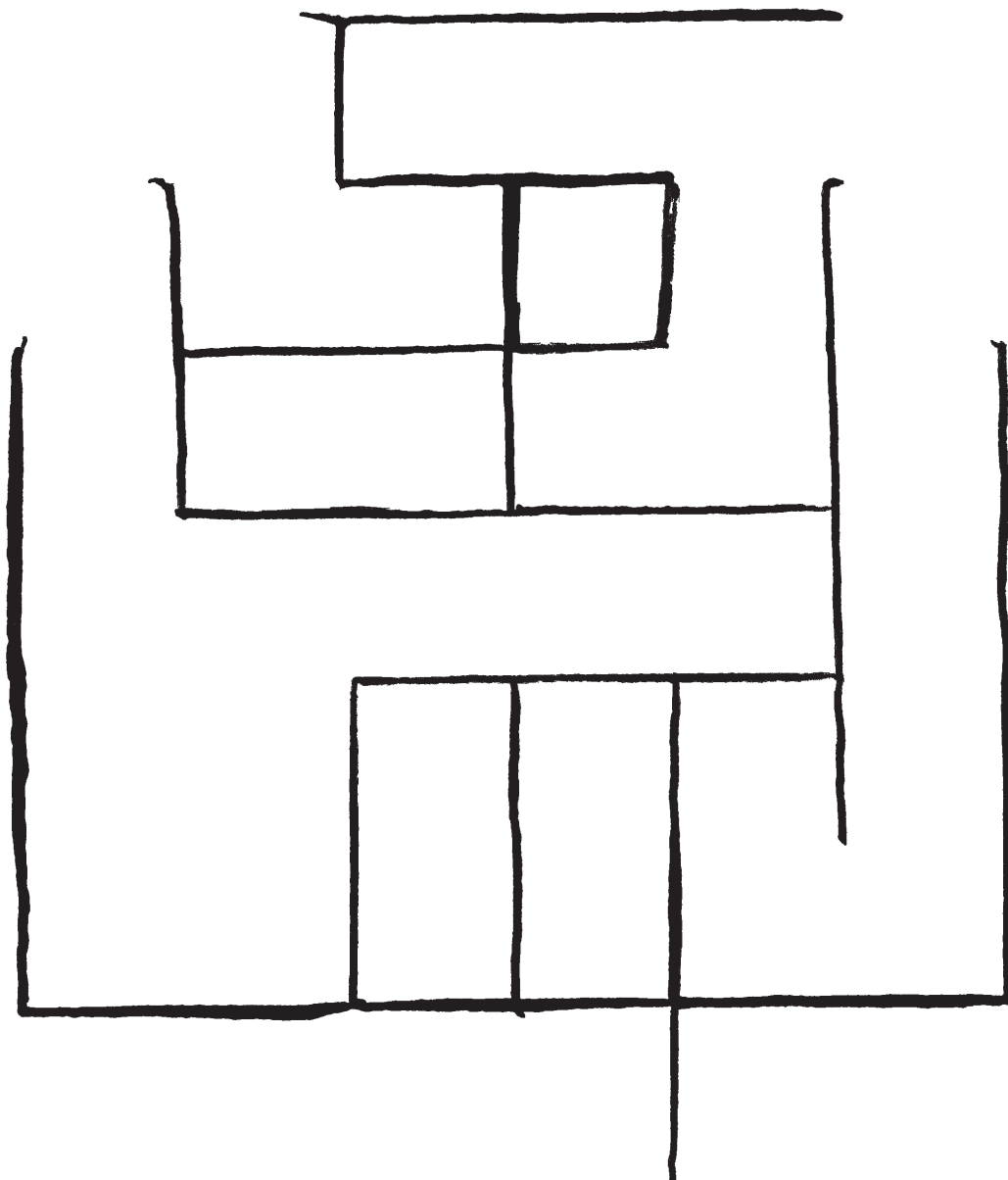


---

E comme Etang.

J'ai mis le E au milieu et j'ai rajouté une barre dessus. J'ai mis le A avec une branche en T et ça a donné le N, puis j'ai rajouté le G.





---

F comme Flammes.

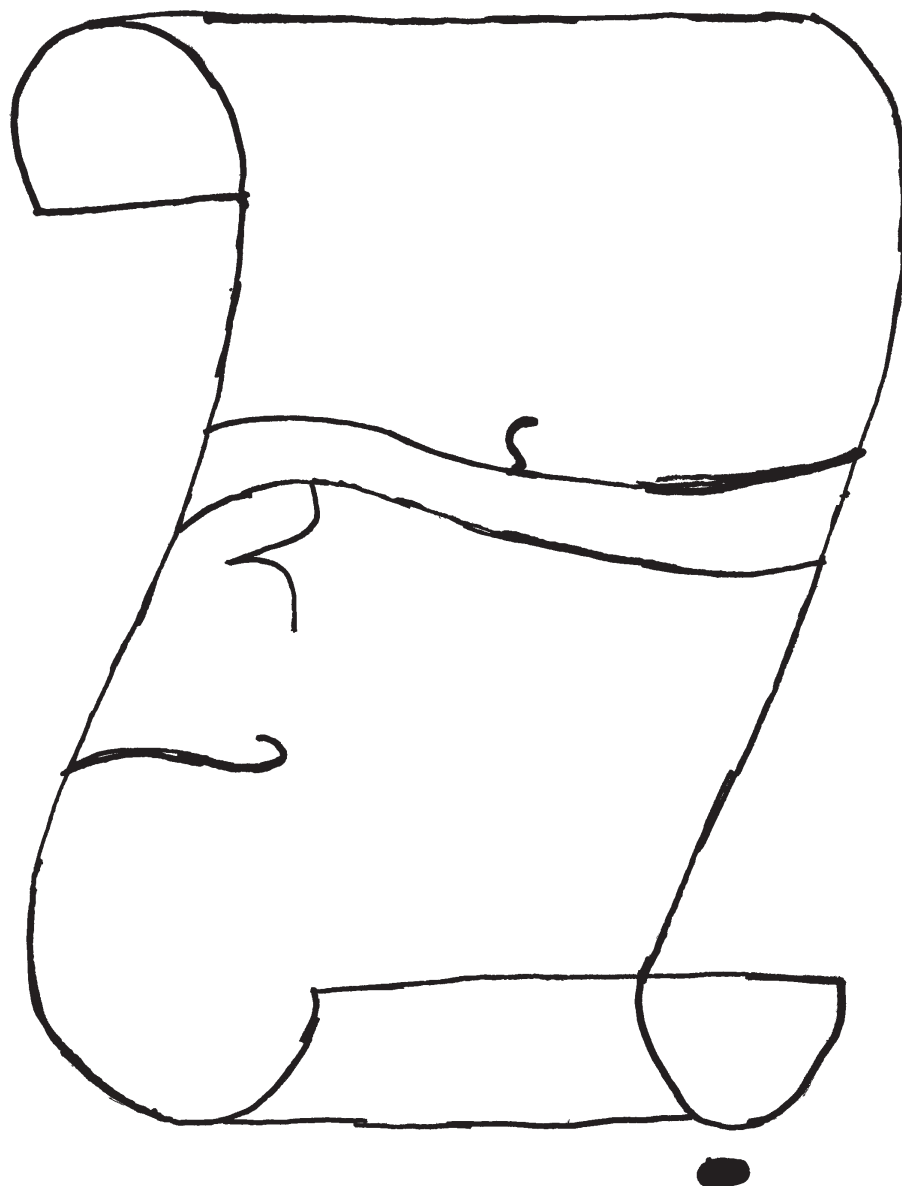
- F > F : la grande Falaise
- L > L : un faisceau de Lumière
- A > A : un petit Aqueduc
- M > M : une grande Montagne
- M > M : de jolis Minéraux
- E > E : un lac rempli d'Eau
- S > S : un Soleil brûlant



---

G comme Griffon.

J'ai choisi la lettre G car je suis impressionnée par la saga Harry Potter. Griffondor étant ma maison préférée, j'ai pris le mot Griffon. J'ai pris les deux F pour faire les ailes du griffon et O forme un œuf.

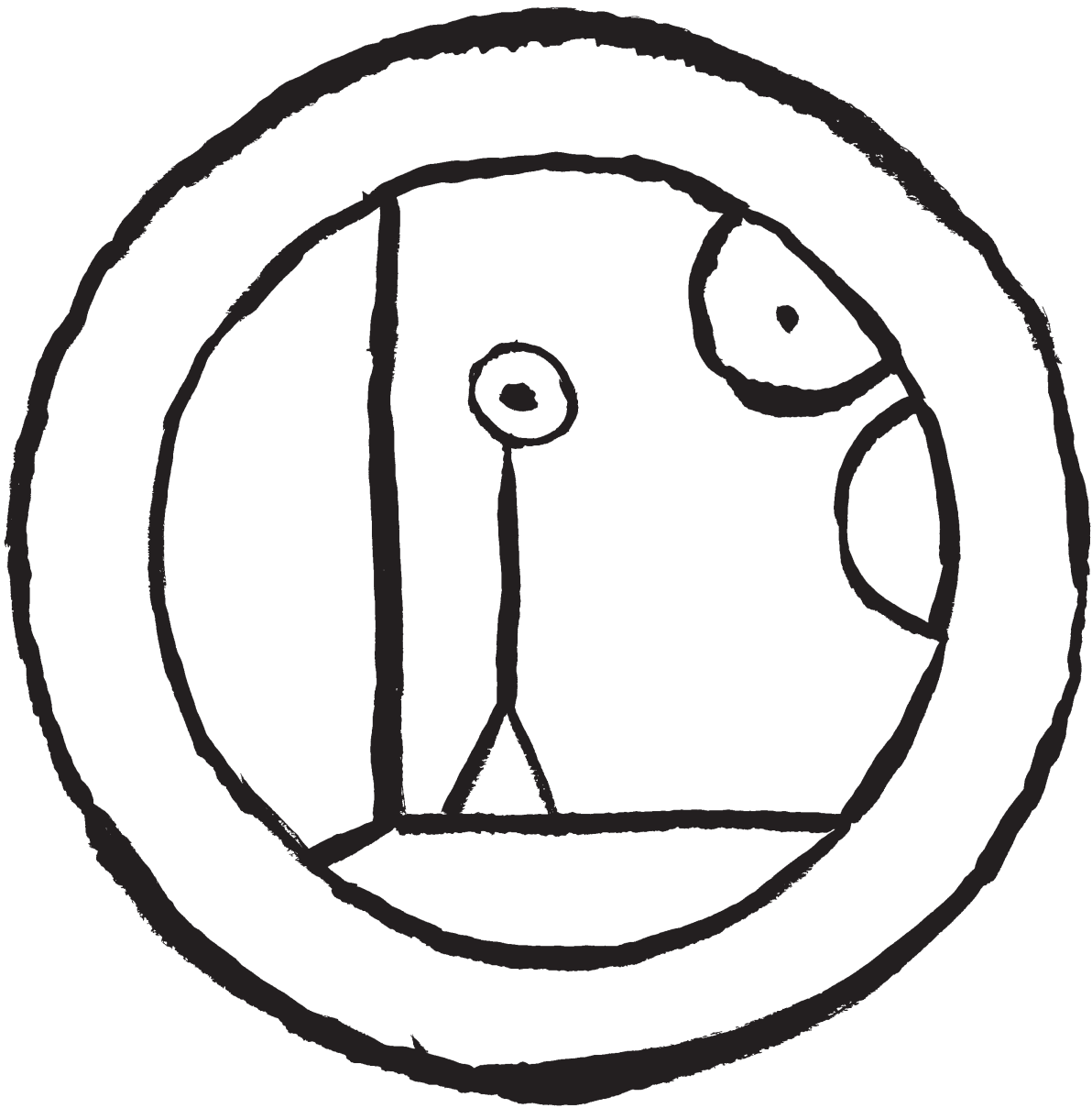


---

H comme Héroïque.

Le mot que je viens d'écrire est le mot "héroïque". Ce mot est pour moi un mot-clé, vous allez sans doute vous demander pourquoi je l'ai choisi, et bien tout simplement parce que c'est un mot que l'on entend souvent dans les films Marvel... Ce mot-là a perdu tout simplement sa valeur alors je l'ai écrit pour lui rendre un petit hommage. Je l'ai illustré dans une cape.


Héros  
Energé  
Rude  
Orrible (sic)  
Imprenable  
Qui est-il ?  
Ultraviolet  
Espion



---

I comme Igloo.


C'est un "i" et un "g" qui sont dans la pièce d'un bateau et qui regardent à travers le hublot.



---

J comme Juxtaposer


Le J avale le U et le X contient plusieurs lettres sur ses branches.



---

K comme Koala.

J'ai écrit le mot Koala puis je me suis aperçu qu'il y avait plusieurs mots à l'intérieur, comme K-O/LA, KOALA.



---

L comme Lapin.

Ce logogramme m'a été inspiré par mon ancien animal de compagnie. L'animal vit dans la nature et a de longues oreilles. C'est le LAPIN :


L : oreilles

A : le corps

P : la queue

le point du I : la petite crotte

N : les pattes

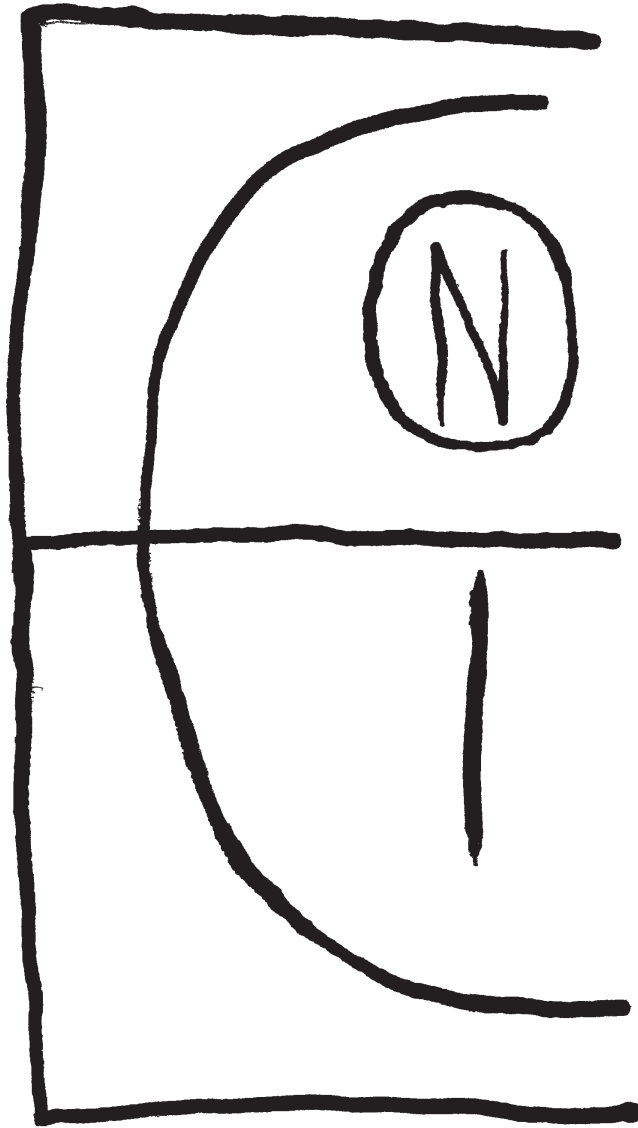


---

M comme Miel.

Ce logogramme m'a été inspiré par la nature pour le l fleur et le goût sucré du miel.






---

N comme Notice.

En suivant les lettres, on trouve la notice du mot NOTICE.



---

O comme Océan.


Pour faire ce logogramme je me suis inspirée de la chanson "Sous l'océan" du film Ariel qui m'a hantée toute ma vie à cause de mon prénom "Océane".



---

P comme Parole.

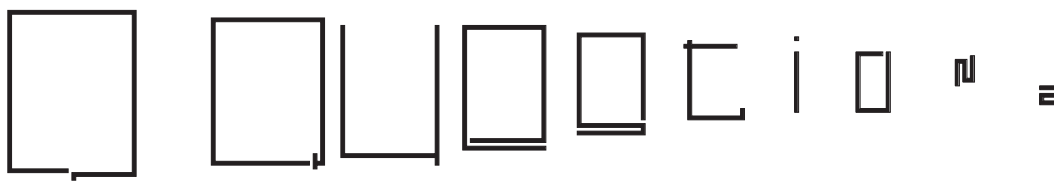
On la devine derrière eux, elle que l'on n'ose pas retenir, accoutumés que nous sommes à la palabre. Mais elle est ce lien qui fait tenir êtres et lettres ensemble.



---

Q comme Questions.

Les lettres sont emboîtées les unes dans les autres pour former un labyrinthe. Dans le tracé de chaque lettre se trouve un passage qui permet d'accéder à l'espace de la lettre suivante. L'ensemble des lettres est contenu dans un immense point d'interrogation. Si on sépare les différentes lettres, on obtient ceci :





---

R comme Rouge.

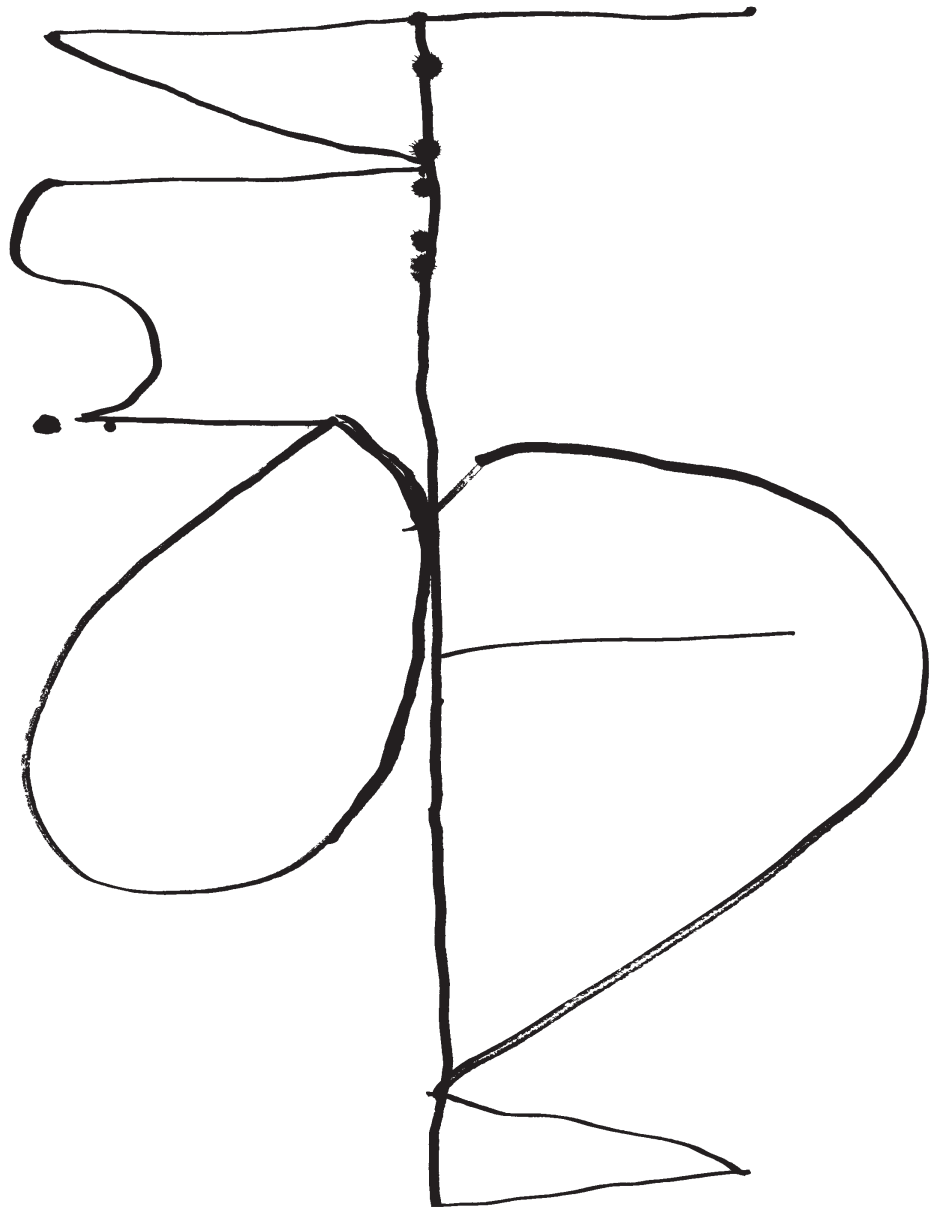
Le rouge a été dessiné avec des gouttes (comme des gouttes de sang).



---

S comme Sabre.


Dans l'ancien temps, en Chine, le chef d'une armée qui se battait à mains nues trouva un bout de ferraille tranchant et un manche. Il les assembla et appela ça : SABRE.



---

T comme Tension.

La tension de ce monde a commencé à former la lettre T et puis avec les événements cela a formé le mot...



---

U comme Utile.

J'ai ouvert le capuchon de ma théière et j'y ai trouvé plein de petits bâtons superposés.





---


V comme Valse.


Je suis passionnée de danse et le mot "valse" m'a beaucoup inspirée. Comme j'aime souvent tourner sur moi-même ça me fait penser à la valse. C'est pour ça que j'ai fait des petits ronds autour des lettres.



---

W comme Whisky.


Une tribu voulut dessiner un fleuve sur une écorce : ceci donna le  . Un jour ils burent le fleuve et découvrirent que l'eau était du whisky.



---


X comme Xérès.

Denis dînait avec sa femme Meryame. L'étiquette de sa bouteille de vin lui fit tourner la tête car le mot Xérès était sens dessus dessous.



---

Y comme Yahourt.



---

Z comme Zèbre.

Tous les soirs dans la savane le zèbre fait la fête.

Ce livret regroupe les créations des élèves de la classe de 5°C du collège Raymond Guelen de Pont-en-Royans, réalisées lors de l'atelier *Logogrammes*, qui s'est déroulé les jeudis 29 novembre et 20 décembre 2018.

Sur une invitation de Giulia Turati, directrice du centre d'art *La Halle* de Pont-en-Royans, cet atelier a été conçu et animé par Rémi Bergé, artiste, en collaboration avec Léa Ageron, professeure de français, et avec l'aide de Jonathan Ferrara, médiateur culturel.

À la demande des élèves, Léa Ageron et Rémi Bergé ont également participé en créant chacun leur logogramme.